



**LOTERÍA NACIONAL DE BENEFICENCIA
DIRECCION DE FINANZAS
(DEPARTAMENTO DE PRESUPUESTO Y ESTADÍSTICA)**

**ASIGNACIÓN, DEVOLUCIÓN, VENTA NETA ABSOLUTA Y PORCENTUAL
Y COMISIONES DEL SORTEO DE ORO Y GORDITO DEL ZODIACO A NIVEL NACIONAL.**

**NOVIEMBRE DEL 2018
(En Balboas)**

Dir. Prov. Y Agencia	Asignación	Devolución	Venta Neta		Comisión
			Absoluta		
Total	63,177,870	5,944,011	57,233,859	90.6	5,723,386
Bocas del toro	564,180	40,210	523,971	92.87	52,397
Coclé	1,600,610	11,974	1,588,636	99.25	158,864
Aguadulce	970,410	6,645	963,766	99.32	96,377
Colón	2,862,930	318,414	2,544,516	88.88	254,452
Chiriqui	2,983,330	224,177	2,759,153	92.49	275,915
Paso Canoas	473,010	47,305	425,706	90.00	42,571
Las Lajas	219,470	9,582	209,888	95.63	20,989
Bugaba	778,460	86,945	691,515	88.83	69,152
Darién	170,230	0	170,230	100.00	17,023
Herrera	2,842,090	169,682	2,672,409	94.03	267,241
Los Santos	1,835,620	229,490	1,606,131	87.50	160,613
Panamá	21,754,580	2,094,903	19,659,677	90.37	1,965,968
Veraguas	2,450,000	102,948	2,347,053	95.80	234,705
Soná	197,120	2,063	195,057	98.95	19,506
Dorado	3,085,080	445,049	2,640,031	85.57	264,003
San Miguelito	3,518,260	405,250	3,113,010	88.48	311,301
Río Abajo	3,586,480	303,148	3,283,332	91.55	328,333
Chorrera	4,003,470	359,170	3,644,300	91.03	364,430
San Felipe	2,518,810	317,740	2,201,070	87.39	220,107
Los Pueblos	3,673,660	477,822	3,195,839	86.99	319,584
Chepo	565,660	38,029	527,631	93.28	52,763
Arráijan	1,481,300	159,604	1,321,696	89.23	132,170
Tocumen	1,043,110	93,864	949,247	91.00	94,925

Nota: Cifras preliminares del mes de NOVIEMBRE del 2018

Fuente: Informe de los balances y Actas de los sorteos e Informe de Contabilidad.

Preparado por Sección de Estadística y Análisis



DIRECCIÓN DE FINANZAS
DEPARTAMENTO DE PRESUPUESTO Y ESTADÍSTICA
(SECCIÓN DE ESTADÍSTICA Y ANÁLISIS)

ASIGNACIÓN, DEVOLUCIÓN, VENTA NETA Y COMISIÓN DEL
SORTEO DE ORO Y GORDITO DEL ZODIACO
DE ENERO A DICIEMBRE DE 2018
(EN BALBOAS)

Mes	Asignación	Devolución	Venta Neta	Comisión
ENERO	61,129,845	3,125,435	58,004,410	5,800,441
FEBRERO	49,665,620	1,296,190	48,369,430	4,836,943
MARZO	60,977,870	2,337,312	58,640,558	5,864,056
ABRIL	61,673,925	3,755,909	57,918,016	5,791,802
MAYO	61,129,845	3,065,447	58,064,398	5,806,440
JUNIO	55,321,745	3,301,030	52,020,715	5,202,071
JULIO	61,930,050	3,698,540	58,231,510	5,823,151
AGOSTO	73,960,970	7,029,647	66,931,323	6,693,132
SEPTIEMBRE	58,748,925	3,764,565	54,984,360	5,498,436
OCTUBRE	57,521,757	4,853,174	52,668,583	5,266,858
NOVIEMBRE	63,177,870	5,944,011	57,233,859	5,723,386
DICIEMBRE				

NOTA: CIFRAS PRELIMINARES.

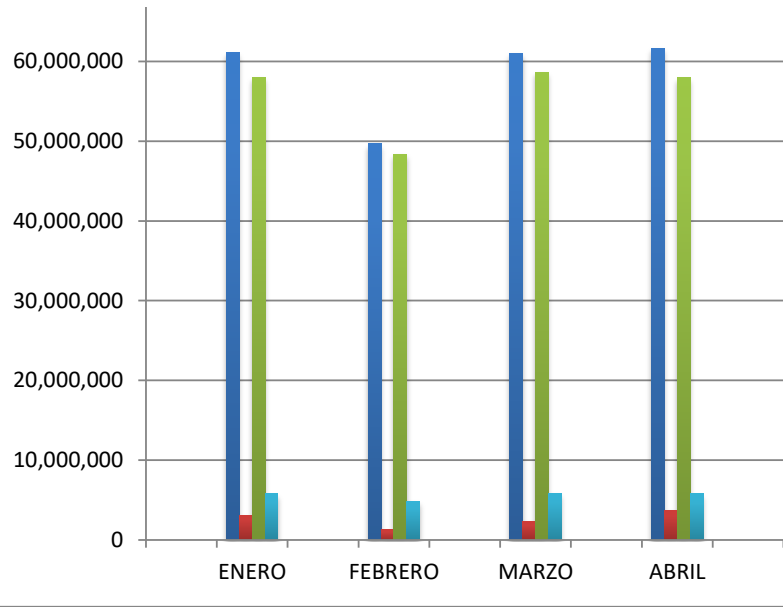
Fuente: Informe de los balances y Actas de los sorteos e Informe de Contabilidad.

Preparado por Sección de Estadística y Análisis.

Asignación, Devolución, Ventas Netas y Com

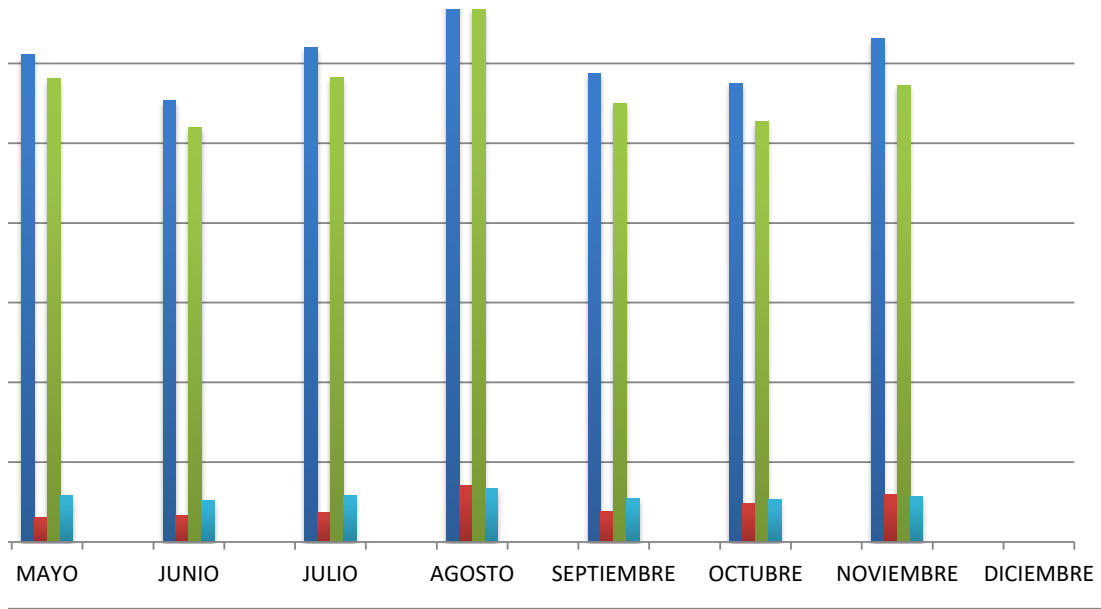
80,000,000


70,000,000



vision de Enero a Diciembre del 2018







■ Asignación

■ Devolución

■ Venta Neta

■ Comisión

VIÁTICOS DENTRO DEL PAÍS
DIRECCIÓN DE FINANZAS
PERIODO DEL 01 AL 30 DE NOVIEMBRE DE 2018

DEPARTAMENTO	141	151
Agencia de Arraijan	0.00	0.00
Agencia de Tocumen	190.00	40.00
Agencia de Paso Canoas	0.00	0.00
Agencia de San Miguelito	30.00	15.00
Área de Bienestar del Servidor Público y Relaciones Laborales	0.00	0.00
Área de Mercadeo	0.00	0.00
Centro de Orientación Infantil	0.00	0.00
Departamento de Administración de Documentos	217.00	5.00
Departamento de Contabilidad	0.00	0.00
Departamento de Clasificación de Asignación de Billetes y Chances	250.00	130.00
Departamento Cultural	0.00	0.00
Departamento de Presupuesto y Estadística	0.00	0.00
Departamento de Registro y Control de Billeteros	0.00	0.00
Departamento de Tesorería	0.00	0.00
Departamento de Servicios Generales	477.00	27.00
Dirección Administrativa	0.00	0.00
Dirección de Desarrollo Social y Cultural	423.00	0.00
Dirección de Finanzas	0.00	0.00
Dirección General	230.00	10.00
Dirección de Operaciones	0.00	0.00
Dirección Provincial de Bocas del Toro	0.00	0.00
Dirección Provincial de Chiriquí	0.00	0.00
Dirección Provincial de los Santos	30.00	5.00
Dirección Provincial de Herrera	0.00	0.00
Dirección Provincial de Darién	0.00	0.00
Dirección Provincial de Veraguas	0.00	0.00
Oficina de Auditoría Interna	123.00	48.00
Oficina de Asesoría Legal	0.00	0.00
Oficina de Fiscalización	0.00	0.00
Oficina de Institucional de Recursos Humanos	0.00	0.00
Oficina Relaciones Públicas	260.00	20.00
Sección de Almacén	30.00	65.00
Sección de Caja General	0.00	0.00
Sección de Control de Fondos	0.00	0.00
Sección de Edificaciones	0.00	0.00
Sección de Entrega	260.00	20.00
Sección de Mantenimiento	4,477.00	128.00
Sección de Reproducción de Documentos	117.00	5.00
Sección de Revisión de Premios	0.00	0.00
Sección de Transporte	3,155.00	186.50
Secretaría General	390.00	30.00
Sub-Dirección General	1,298.00	0.00

Unidad de Informática	1,090.00	20.00
Unidad de Seguridad Institucional e Investigaciones	1,906.00	146.00
Totales	14,953.00	900.50